


iFox - Gerador de RPS em arquivos TXT

- Instale nosso gerador de RPS
- Acesse o link https://ifox.com.br/downloads/Instalador_iFox_iGeraNFSe.exe Baixe o Instalador se ainda não tiver no seu Computador

 Instalador iFox iGeraNFSe

- Instale o programa, quando terminar vai criar um ícone na área de trabalho



- Programa GRATUITO para usuários de nosso Micro terminais

iGeraSefaz - Converte RPS em TXT para Upload nas Prefeituras

Este Programa faz a leitura dos RPS emitidos e os converte em arquivos TXT
Os TXT convertidos deverão ser enviados aos sites das Prefeituras via UPLOAD
Basta fazer o cadastro do estabelecimento e selecionar o Cadastro
Programa simples de usar, basta seguir os passos de 1 a 7

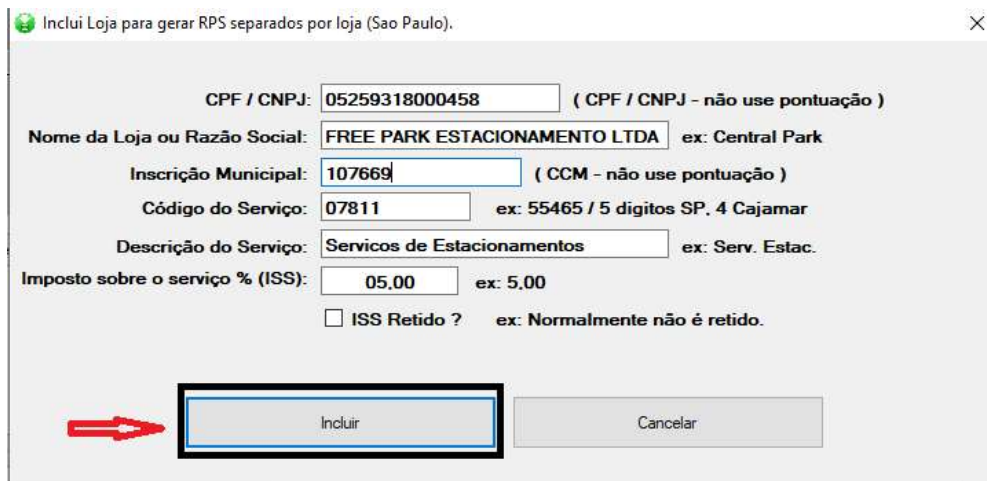
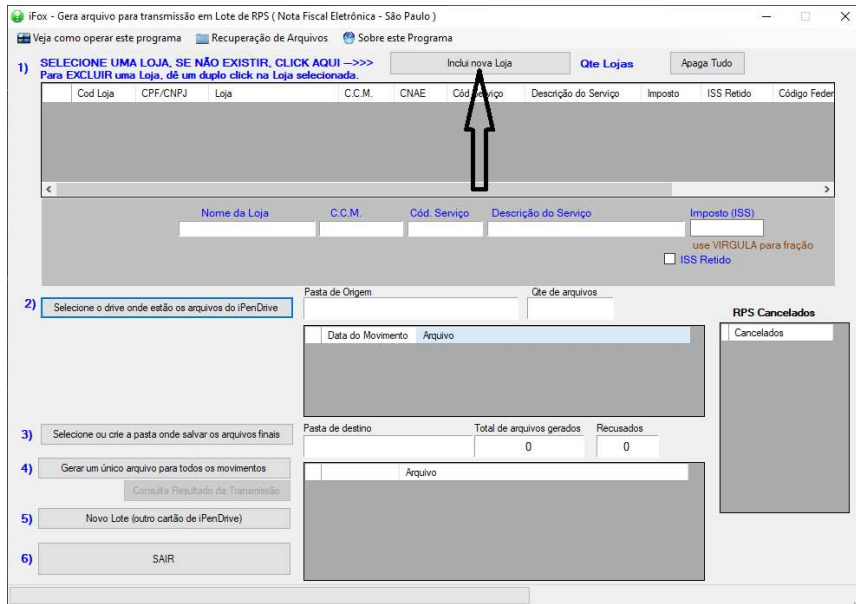
Como fazer a conversão

- Abrir o programa
- Na tela inicial, vou usar o estado de São Paulo como exemplo



Versão: 2.5.0.0

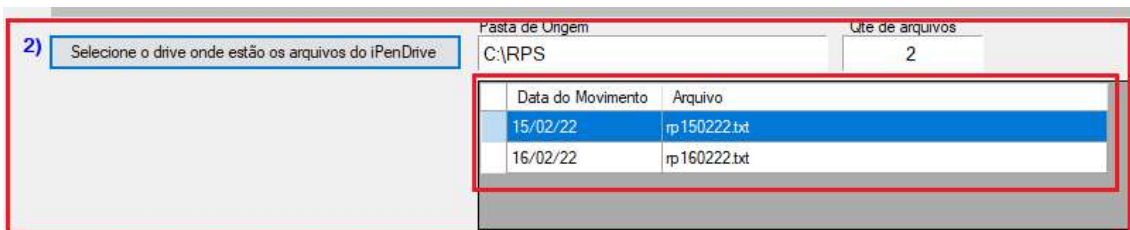
- Fazer o cadastro da loja



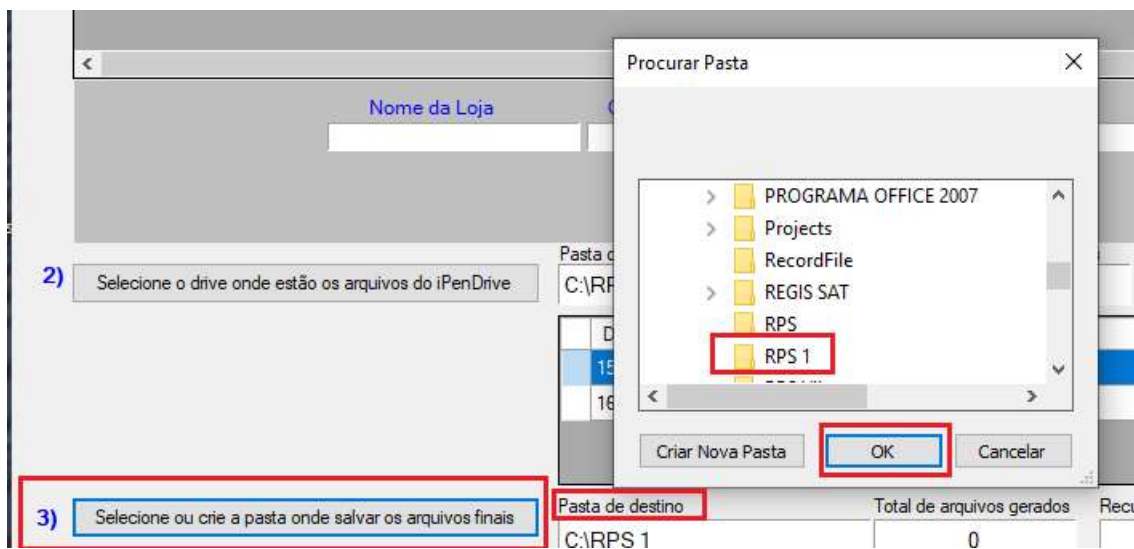
- Após o cadastro, 1º passo selecionar a loja



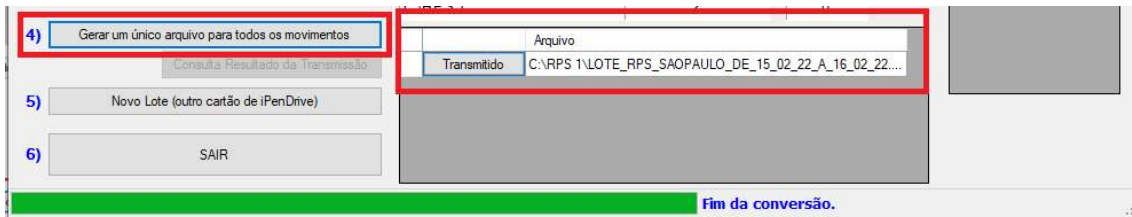
- 2º passo selecionar a pasta ou local onde está os arquivos txt gerado pelo micro terminal



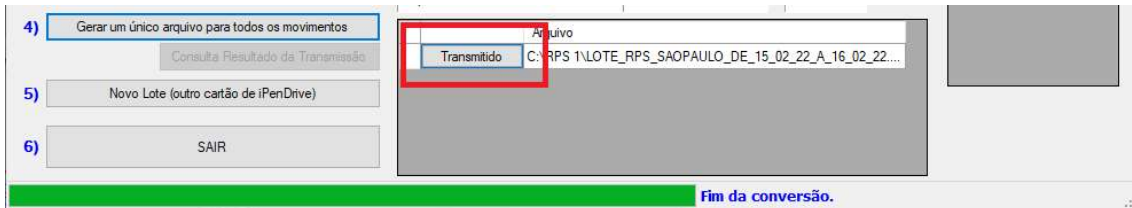
- 3º passo selecionar a pasta ou local onde vai salvar os arquivos finais



- 4º passo gerar um único arquivo dos movimentos



- Caso tenha outro lote de arquivo para converter faça o 5º passo, se não tem mais lote para gerar é só mandar Transmitir e fazer o 6º passo para SAIR



- Após finalizar a conversão dos arquivos na pasta indicada para salvar os arquivos finais foi criado uma pasta com os arquivos originais e um pasta com o arquivo convertido que devera ser enviado no site da Prefeitura via UPLOAD

📄 LOTE_RPS_SAOPAULO_DE_15_02_22_A_16_02_22.TXT

